

BROSSIER SADERNE

29 avenue de la Fontaine,
49070 BEAUCOUZE • FRANCE

Tél : 33(0)2 41 96 90 70

www.brossier-saderne.com • info@brossier-saderne.com

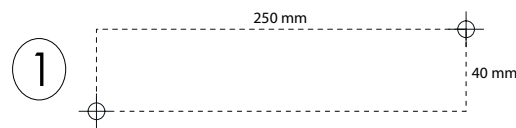
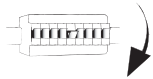
Applique ALVIN

AP-2505-B0007 [BC16]

9,5W - 230V - 50Hz - IP20 - Classe 2

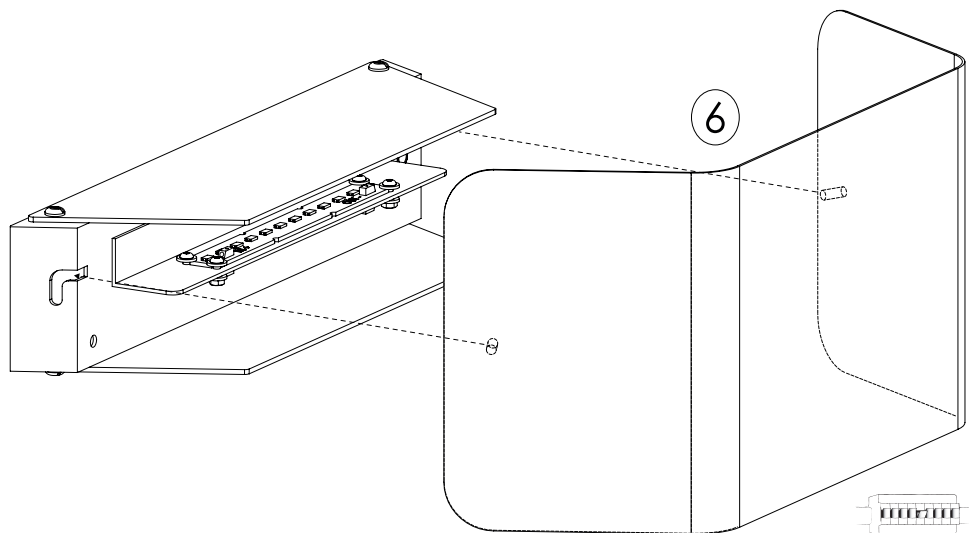
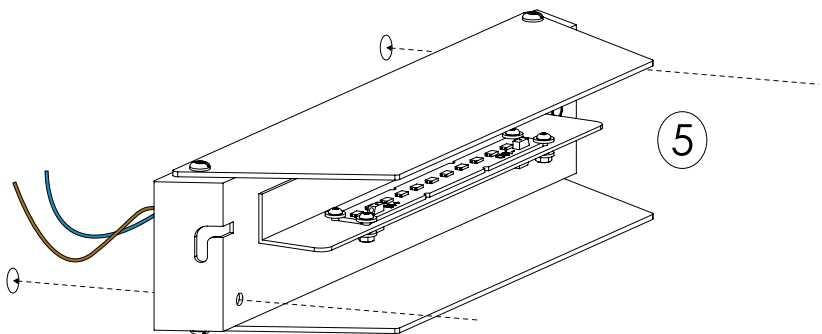
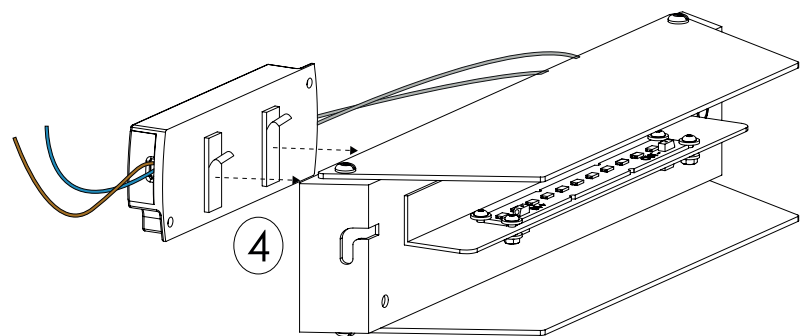
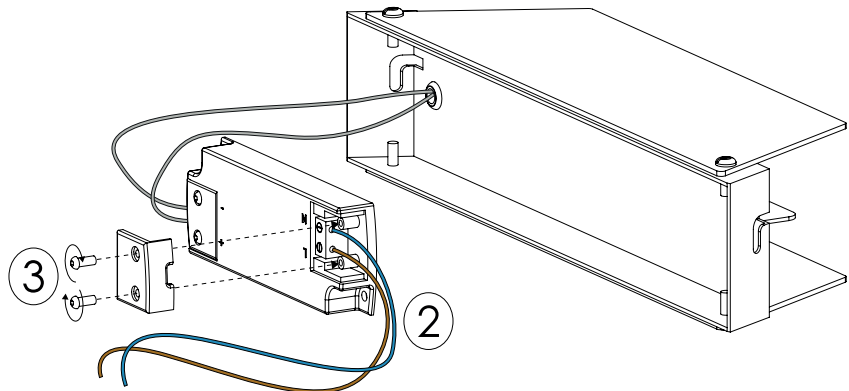
Ce produit contient une source lumineuse de classe d'efficacité énergétique C selon le règlement (EU) N° 2019/2015.

- ☒ Vis fournies
Screws included
- ☒ Chevilles fournies
Wall plugs included
- ☐ Ampoules fournies
Bulb included



- 1 - Mettre en place les chevilles de fixation du luminaire.
- 2 - Procéder au raccordement électrique directement dans l'alimentation.
- 3 - Replacer le capot protecteur de l'alimentation.
- 4 - Coller l'alimentation dans la boîte du luminaire (double face).
- 5 - Fixer le luminaire.
- 6 - Placer la facade.

- 1 - Install the fixture's fixing plugs.
- 2 - Make the electrical connection directly to the power supply.
- 3 - Replace the power supply protective cover.
- 4 - Glue the power supply to the luminaire box (double-sided).
- 5 - Fix the luminaire.
- 6 - Position the front panel.



Consignes générales de sécurité • Ne pas travailler en présence de tension • Ne pas utiliser de produits endommagés. • Si le câble extérieur ou le cordon de ce luminaire est endommagé, il doit être remplacé exclusivement par le fabricant, son agent de maintenance ou toute personne de qualification équivalente, cela afin d'éviter tous risques. Plage de température d'utilisation : +15 à +25 °C. • **General safety precautions** • Do not touch whilst live. • Do not use damaged products. • The external flexible line for this light fixture can exclusively be replaced by the manufacturer or his service agent or a person of equivalent qualification, in order to avoid risks • Operating temperature range: +15 to +25 °C.

• **Consignes d'entretien** • Ne nettoyer le luminaire que lorsqu'il est hors circuit. Ne pas humidifier les points d'entrée de raccordement ou les parties conductrices. Ne pas utiliser de produits détergents sur les luminaires en métal enrichi (par exemple : laiton ou chrome) car cela provoque l'apparition de tâches. • **Maintenance Guide** • Turn off your light before cleaning. Do not clampclean near connections of current-carrying parts. To avoid stains do not use any cleaning agents for finished (e.g; brass or chrome) lights.