

# BROSSIER SADERNE

29 avenue de la Fontaine,  
49070 BEAUCOUZE • FRANCE

Tél : 33(0)2 41 96 90 70

www.brossier-saderne.com • info@brossier-saderne.com

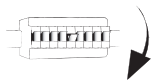
## Suspension GALET

SP-2505-B0008 [NR1]

6W - 230V - 50Hz - IP20- Classe 2

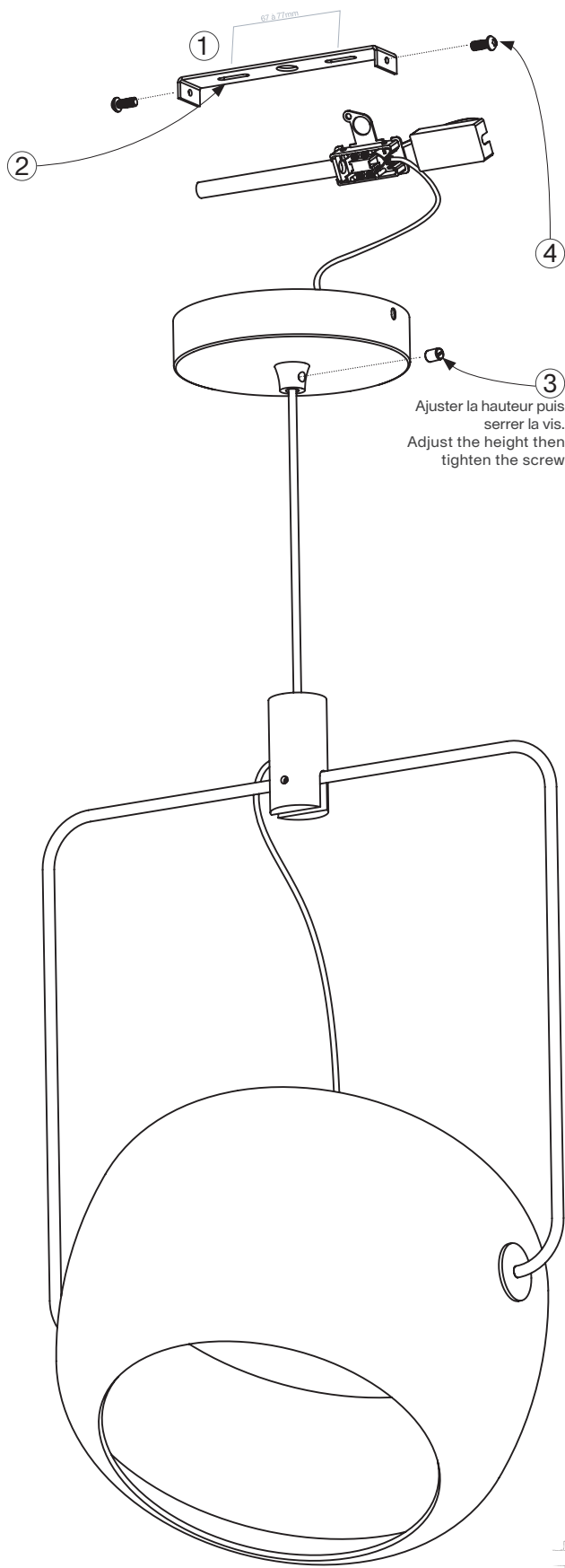
Ce produit contient une source lumineuse de classe d'efficacité énergétique E selon le règlement (EU) N° 2019/2015.


- ☒ Vis fournies  
Screws included
- ☒ Chevilles fournies  
Wall plugs included
- ☐ Ampoules fournies  
Bulb included

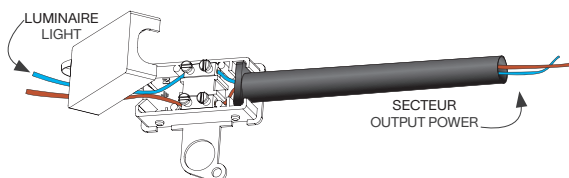


- 1 - Mettre en place les chevilles de fixation du luminaire et fixer l'étrier.
  - 2 - Procéder au raccordement électrique.
  - 3 - Fixer le luminaire à son étrier.
  - 4 - Ajuster la longueur du câble.
- La valider avec la vis d'arrêt de traction.

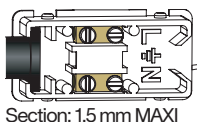
- 1 - Insert the fixture's mounting plugs and attach the bracket.
  - 2 - Make the electrical connection.
  - 3 - Fix luminaire to bracket.
  - 4 - Adjust cable length.
- Validate with the tension stop screw.



Ce luminaire de Classe II (symbole ) présente un isolement renforcé et ne doit pas être relié à la terre.  
Pour conserver à ce produit toute sa sécurité, la longueur des conducteurs d'alimentation venant du mur ou du plafond devra impérativement être limitée à 8cm, de manière à ce qu'ils soient entièrement gainés par le manchon souple incorporé au boîtier de raccordement (s'ils sont plus courts, raccourcir le manchon).  
Le conducteur de terre ne devra pas être raccordé.



Respecter la polarité lors du branchement !  
Respect the polarity when connecting !



**Consignes générales de sécurité** • Ne pas travailler en présence de tension • Ne pas utiliser de produits endommagés. • Si le câble extérieur ou le cordon de ce luminaire est endommagé, il doit être remplacé exclusivement par le fabricant, son agent de maintenance ou toute personne de qualification équivalente, cela afin d'éviter tous risques. Plage de température d'utilisation : +15 à +25 °C. • **General safety precautions** • Do not touch whilst live. • Do not use damaged products. • The external flexible line for this light fixture can exclusively be replaced by the manufacturer or his service agent or a person of equivalent qualification, in order to avoid risks • Operating temperature range: +15 to +25 °C.

• **Consignes d'entretien** • Ne nettoyer le luminaire que lorsqu'il est hors circuit. Ne pas humidifier les points d'entrée de raccordement ou les parties conductrices. Ne pas utiliser de produits détergents sur les luminaires en métal enrichi (par exemple : laiton ou chrome) car cela provoque l'apparition de tâches. • **Maintenance Guide** • Turn off your light before cleaning. Do not clampclean near connections of current-carrying parts. To avoid stains do not use any cleaning agents for finished (e.g; brass or chrome) lights.